

ワイドアタック™ SC

水稲用除草剤

1成分で水田の中～後期雑草を幅広く防除。

- 1成分で水田雑草を枯らす茎葉処理除草剤。
- ノビエ、広葉、多年生の難防除雑草に優れた効果。
- 初期剤や一発剤で取りこぼした雑草を防除。



移植でも、直播でも。
1成分でノビエと広葉を防除。

■適用雑草と使用方法



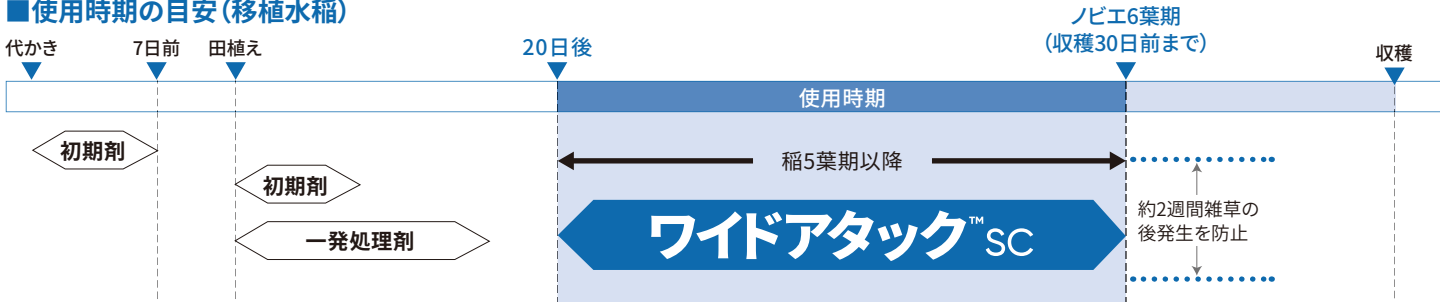
作物名	適用雑草名	使用時期	10アールあたり使用量		総使用回数*	使用方法
			薬量	希釈水量		
移植水稻	一年生雑草及び多年生広葉雑草	移植後20日(稲5葉期以降)～ ノビエ6葉期 但し、収穫30日前まで	100ml	100ℓ	本剤: 2回以内 ペノキシラム: 2回以内	落水散布または ごく浅く湛水して散布
直播水稻	一年生雑草及びマツバイ、ホタルイ、 ウリカワ、ミズガヤツリ、ヘラオモダカ、 セリ、ヒルムシロ	稲3葉期～ノビエ5葉期 但し、収穫30日前まで				雑草茎葉散布または 全面散布

*収穫物への残留回避のため、本剤およびペノキシラムの有効成分を含む農業の総使用回数を示す。

※1 農業・食品産業技術総合研究機構「飼料用米の生産・給与技術マニュアル」で、農業残留の低減措置が必要ない農業として記載されています。

※2 日本草地畜産種子協会「稲発酵粗飼料生産・給与技術マニュアル」で、使用できる農業として記載されています。

■使用時期の目安(移植水稻)

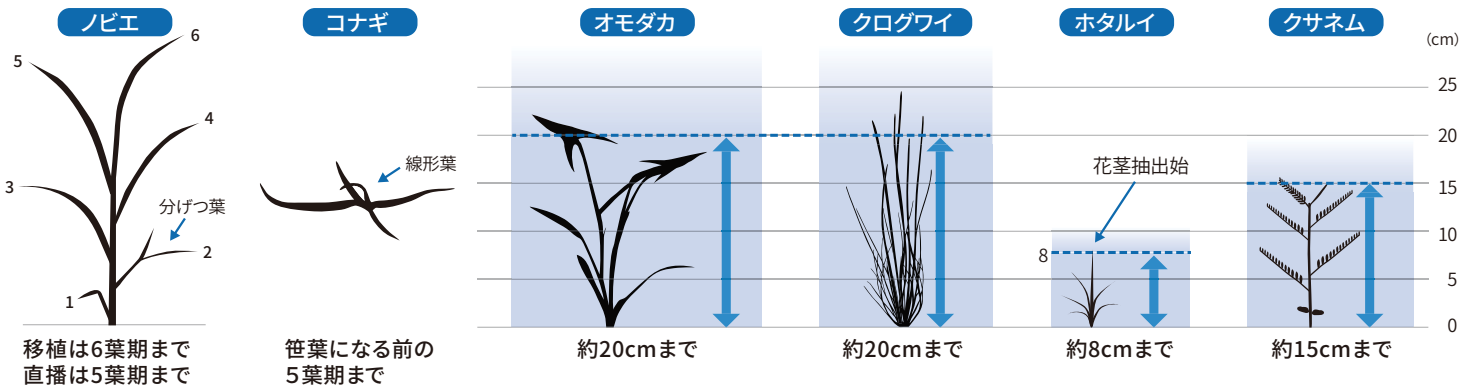


- 多年生雑草は生育段階によって効果にフレが出るので、必ず適期に散布してください。
- 軟弱稲には使用しないでください。
- 前処理剤との体系で使用し、雑草の発生状況をよく確認し、時期を失しないように適期に散布してください。
- 稲の出穂時の散布は控えてください。

■主な雑草の防除目安

葉齢を防除目安とするよ雑草

草丈を防除目安とするよ雑草

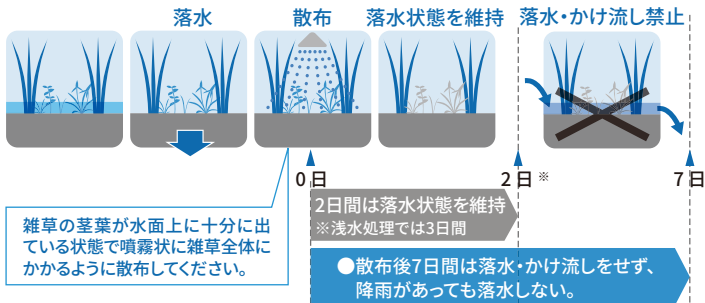


移植は6葉期まで
直播は5葉期まで

笹葉になる前の
5葉期まで

- クログワイ、オモダカ、シズイ、コウキヤガラ防除は、それぞれの雑草に有効な前処理剤との組み合わせで使用してください。
- クログワイ、オモダカに有効な前処理剤と組み合わせて連年施用することにより、さらに効果が向上します。

■水管理のポイント



※落水できない場合はごく浅水状態にして、水の出入りをとめ、まきむらのないよう均一に散布してください。

△使用上の注意

- 本剤は懸濁性液体なので、使用の際は容器をよく振って均一な状態にしてから所定量を取り出してください。なお希釈は正確に行ってください。
- 散布液は使用当日に調製してください。
- 薬害のおそれがあるので展着剤は添加しないでください。
- 処理後1日以内に降雨があると効果が不十分になる恐れがあるので、晴天の持続する時を選んで使用してください。
- 薬害のおそれがあるので重複散布を避けてください。
- 本剤使用後に低温が続くと予想される場合には稲に生育抑制などの薬害が発生するおそれがあるので、使用を避けてください。
- 薬害を生じるおそれがあるので、周辺作物にかからないよう十分注意してください。
- いぐさ、れんこん、せり、くわいなどの生育を阻害するおそれがあるので、隣接田では使用しないでください。

- 使用前には、ラベルをよく読んでください。
- ラベルの記載以外には使用しないでください。
- 本剤は小児の手の届く所には置かないでください。
- 空容器は圃場などに放置せず、3回以上水洗し、適切に処理してください。洗浄水はタンクに入れてください。
- 防除日誌を記帳しましょう。

製造販売

ダウ・アグロサイエンス日本株式会社

〒100-6110 東京都千代田区永田町2丁目11番1号

山王パークタワー

https://www.corteva.jp/



取扱

本資料は2020年6月現在の知見に基づき、作成されています。