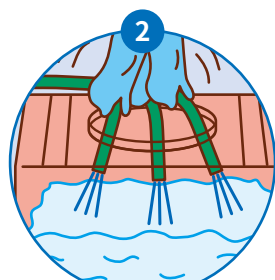




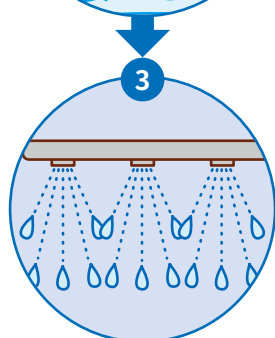
- 散布時は、周辺作物に薬液が飛散しないよう十分注意してください。
- ロイヤント乳剤を使用した散布器具は、使用後速やかに以下の手順で十分に洗浄してください。散布器具内に残った薬液は、他の作物に影響を与えることがあります。

### 乗用管理機の場合

- 1 使用残りの薬液が生じないように調製し、使い切る。

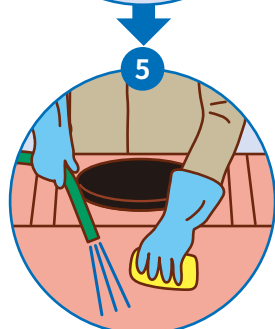


- 2 タンク内壁を念入りに洗浄しながら、タンク容量の10%以上の水をためる。



- 3 ホース、ノズルから洗浄水を排出する。

- 4 2、3の作業を3回以上繰り返す。



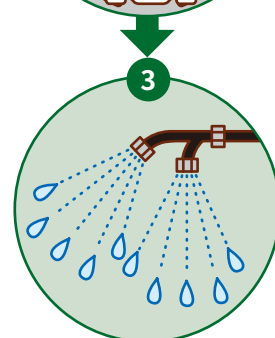
- 5 散布器具の外部を丁寧に洗浄する。

### 背負い動噴の場合

- 1 使用残りの薬液が生じないように調製し、使い切る。



- 2 タンク容量の10%以上の水をため、よく振って内部を洗浄する。



- 3 ホース、ノズルから洗浄水を排出する。

- 4 2、3の作業を3回以上繰り返す。



- 5 散布器具の外部を丁寧に洗浄する。

ダウ・アグロサイエンス日本株式会社

〒100-6110 東京都千代田区永田町2丁目11番1号 山王パークタワー <https://www.corteva.jp/>

ロイヤント乳剤について  
もっと詳しくはこちら

